



0008988

PRECIOS FORESTALES

Junio 2010

INSTITUTO FORESTAL

Boletín N° 133



GOBIERNO DE
CHILE
INSTITUTO FORESTAL

CHILE
POTENCIA ALIMENTARIA Y FORESTAL

BOLETÍN
DE
PRECIOS FORESTALES
2 0 1 0
Nº 133
JUNIO

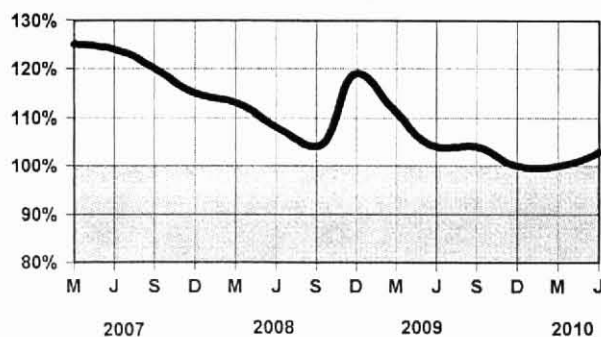


INDICE DE PRECIOS REALES DE LOS PRINCIPALES PRODUCTOS FORESTALES DE PINO RADIATA

DICIEMBRE 2009 = 100
DEFLACTOR: IPM-CHILE

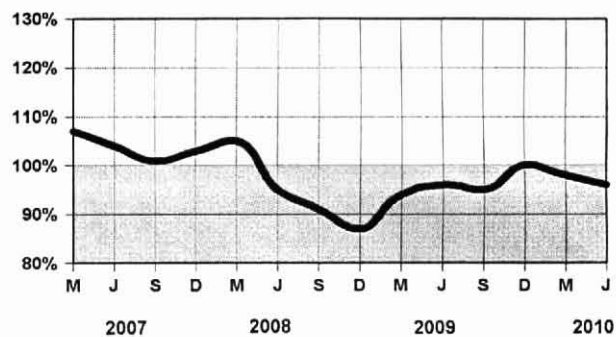
TROZAS ASERRABLES VIII REGION

PUESTO ASERRADERO



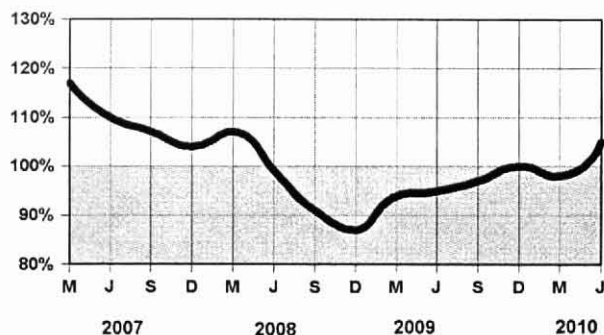
TROZAS PULPABLES VII Y VIII REGIONES

PUESTO PLANTA



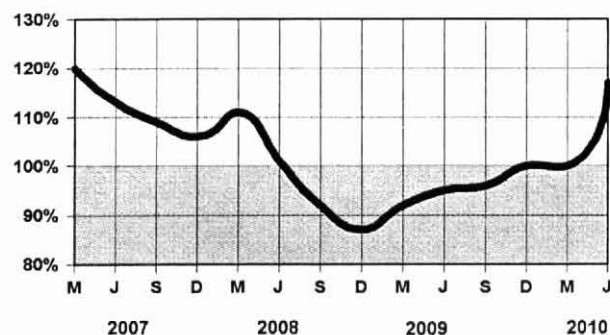
MADERA ASERRADA VIII REGION

PUESTO ASERRADERO



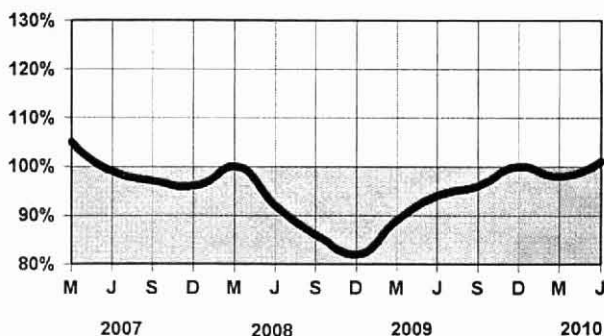
MADERA ASERRADA R.M.

PUESTO BARRACA



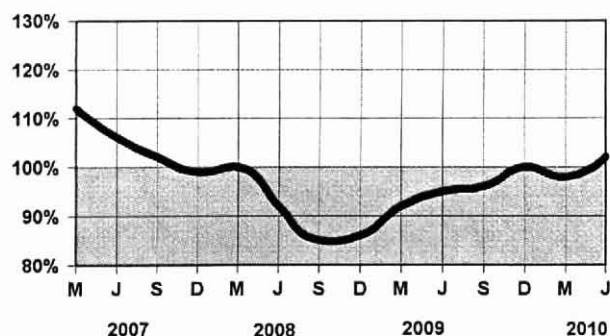
MADERA ELABORADA VIII REGION

PUESTO BARRACA



MADERA ELABORADA R.M.

PUESTO BARRACA



PRESENTACIÓN

Al término del primer semestre del año, el comportamiento de los precios nominales de los principales productos de pino radiata, comercializados en el país, presentan un crecimiento comparado con Diciembre de 2009. Este aumento fue impulsado por la demanda causada por el terremoto del 27 de febrero.

El precio de las trozas aserrables de pino radiata, puesta en aserradero de la VIII Región, muestra un alza de 8,3%. En tanto, el precio de la madera pulpable de pino radiata, puesta en planta de la VII y VIII regiones, se mantuvo estable.

Por su parte, la madera aserrada de pino radiata, puesta en aserradero de la VIII Región y la madera elaborada puesta en barraca de la VIII Región, experimentó una mejoría de 9,4% y 6,2%, respectivamente.

Consecuentemente, el precio de la madera aserrada y la madera elaborada de pino radiata, puesta en barraca de la Región Metropolitana, exhibió un incremento de 22,2% y 6,8%.

En esta edición, se presentan precios de plantas y semillas forestales. Al respecto, el precio de las plantas de pino radiata a raíz desnuda es de \$28.000 por mil plantas, puestas en vivero de la VIII Región, lo que indica un aumento en su valor de 9,1% al compararlo con el año anterior.

CONTENIDO

PRECIOS DE PRODUCTOS FORESTALES.....	1
Productos Silvícolas.....	1
Madera en Trozas.....	2
Polines y Postes.....	3
Maderas Tratadas.....	4
Madera Aserrada.....	5
Madera Dimensionada y Cepillada.....	6
Tableros y Chapas.....	9
 TARIFAS DE FLETES.....	 10

PRECIOS DE PRODUCTOS FORESTALES

ESPECIFICACIÓN		REGIÓN	PROVINCIA	UNIDAD	PRECIO	
					PROMEDIO	MÁXIMO
PRODUCTOS SILVICOLAS						
SEMILLAS						
ACACIA DEALBATA SELECCIONADA		VIII	CONCEPCION	\$/kg	300.000	
ACACIA MEARNSII SELECCIONADA		VIII	CONCEPCION	\$/kg	280.000	
ACACIA MELANOXYLON SELECCIONADA		VIII	CONCEPCION	\$/kg	280.000	
PINO OREGON SELECCIONADA		VIII	CONCEPCION	\$/kg	380.000	
RAULI SELECCIONADA	cosecha 1997-1998	VIII	CONCEPCION	\$/kg	385.000	
	cosecha 2007-2008	VIII	CONCEPCION	\$/kg	580.000	
ROBLE SELECCIONADA	cosecha 1997-1999	VIII	CONCEPCION	\$/kg	385.000	
	cosecha 2006-2008	VIII	CONCEPCION	\$/kg	580.000	
PLANTAS FORESTALES						
	CLASIFICACION					
ACACIA DEALBATA	1 S	VIII	CONCEPCION	\$/1000 un	110.000	
ACACIA MEARNSII	1 S	VIII	CONCEPCION	\$/1000 un	110.000	
ACACIA MELANOXYLON	1 S	VIII	CONCEPCION	\$/1000 un	110.000	
ALAMO	2 a 3 m	XIV	VALDIVIA	\$/1000 un	300.000	
	3 a 4 m	XIV	VALDIVIA	\$/1000 un	350.000	
	mayor a 4 m	XIV	VALDIVIA	\$/1000 un	400.000	
	1,5 a 2,5 m	IX	MALLECO	\$/1000 un	350.000	
ARAUCARIA	1:0	XIV	VALDIVIA	\$/1000 un	120.000	
AVELLANO	5 M	IX	MALLECO	\$/unidad	2.000	
BOLDO	1 S	VII	TALCA	\$/unidad	150	
CANELO	1 S	VII	TALCA	\$/unidad	240	
	1 S	VIII	NUBLE	\$/unidad	150	
CASTANO	1:3	IX	MALLECO	\$/unidad	200	
CIPRES MACROCARPA	1 S	VIII	NUBLE	\$/unidad	130	
COIGUE	1:0	XIV	VALDIVIA	\$/1000 un	175.000	200.000
	2 M	X	OSORNO	\$/unidad	1.500	
	1 S	VIII	NUBLE	\$/unidad	130	
ENCINA	1:3	IX	MALLECO	\$/unidad	150	
ESPINO	1 S	VII	TALCA	\$/unidad	150	
EUCALYPTUS GLOBULUS	1:0	VIII	CONCEPCION	\$/1000 un	25.000	
	1 M	V	QUILLOTA	\$/1000 un	210.000	
	1 M	V	SAN ANTONIO	\$/1000 un	100.000	
	1 S	VII	CURICO	\$/1000 un	55.000	
	1 S	VII	LINARES	\$/1000 un	50.000	55.000
	1 S	VII	TALCA	\$/1000 un	57.500	60.000
	1 S	VIII	ARAUCO	\$/1000 un	43.509	45.000
	1 S	VIII	BIO BIO	\$/1000 un	52.000	
	1 S	VIII	CONCEPCION	\$/1000 un	48.600	55.000
	1 S	VIII	NUBLE	\$/1000 un	59.000	
	1 S	X	LLANQUIHUE	\$/1000 un	50.000	
	1 S	X	OSORNO	\$/1000 un	70.000	
	1 S	XIV	VALDIVIA	\$/1000 un	50.000	55.000
EUCALYPTUS GLOBULUS MEJORADA	1 S	VII	TALCA	\$/1000 un	70.000	
	1 S	VIII	ARAUCO	\$/1000 un	50.420	
	1 S	VIII	CONCEPCION	\$/1000 un	65.000	
EUCALYPTUS NITENS	1 S	VI	COLCHAGUA	\$/1000 un	45.000	
	1 S	X	LLANQUIHUE	\$/1000 un	60.000	
	1 S	X	OSORNO	\$/1000 un	70.000	
	1 S	XIV	VALDIVIA	\$/1000 un	53.000	55.000
LENGA	1:0	XIV	VALDIVIA	\$/1000 un	150.000	
MAITEN	1 S	VII	TALCA	\$/unidad	150	
PATAGUA	1 S	VII	TALCA	\$/unidad	240	
PEUMO	1 S	VII	TALCA	\$/unidad	150	
	1 S	VIII	NUBLE	\$/unidad	150	
PINO CONTORTA	1:0	XIV	VALDIVIA	\$/1000 un	50.000	
PINO OREGON	1:1	XIV	VALDIVIA	\$/1000 un	175.000	200.000
	2:0	XIV	VALDIVIA	\$/1000 un	150.000	
PINO PONDEROSA	1:0	XIV	VALDIVIA	\$/1000 un	50.000	
PINO RADIATA MEJORADA	1 S	VIII	ARAUCO	\$/1000 un	42.017	
	1 S	VIII	CONCEPCION	\$/1000 un	49.000	

ESPECIFICACIÓN		REGIÓN	PROVINCIA	UNIDAD	PRECIO	
					PROMEDIO	MÁXIMO
PINO RADIATA	1:0	VII	TALCA	\$/1000 un	35.000	40.000
	1:0	VIII	BIO BIO	\$/1000 un	25.000	
	1:0	VIII	CONCEPCION	\$/1000 un	30.000	31.000
	1:0	VIII	NUBLE	\$/1000 un	29.000	
	1:0	IX	CAUTIN	\$/1000 un	35.000	
	1:0	XIV	VALDIVIA	\$/1000 un	37.000	39.000
	1 S	VII	CURICO	\$/1000 un	45.000	
	1 S	VII	LINARES	\$/1000 un	42.500	45.000
	1 S	VII	TALCA	\$/1000 un	47.500	50.000
	1 S	VIII	CONCEPCION	\$/1000 un	42.667	50.000
	1 S	XIV	VALDIVIA	\$/1000 un	45.000	
	1 S	VII	TALCA	\$/unidad	150	
QUILLAY	1 S	VIII	NUBLE	\$/unidad	130	
RAULI	1:0	XIV	VALDIVIA	\$/1000 un	250.000	
	1 S	VIII	CONCEPCION	\$/1000 un	350.000	
	1 S	VIII	NUBLE	\$/unidad	130	
ROBINIA	1 S	XIV	VALDIVIA	\$/unidad	180	
	1 S	VIII	CONCEPCION	\$/1000 un	220.000	
	1:0	XIV	VALDIVIA	\$/1000 un	150.000	
ROBLE	1:1	XIV	VALDIVIA	\$/1000 un	200.000	
	2 M	X	OSORNO	\$/unidad	1.500	
	1 S	VIII	CONCEPCION	\$/1000 un	350.000	
	1 S	VIII	NUBLE	\$/unidad	130	
	1 S	XIV	VALDIVIA	\$/unidad	150	
ROBLE HUALO	1 S	VIII	CONCEPCION	\$/unidad	650	
ULMO	1:0	X	LLANQUIHUE	\$/unidad	300	
CARBON,LEÑA Y OTROS						
LENA EUCALIPTO	p/chimenea	V	SAN ANTONIO	\$/t	71.929	76.630
LENA NATIVA		VIII	BIO BIO	\$/m stereo	20.000	
MADERA EN TROZAS						
TROZAS PARA PULPA (PUESTO PLANTA)						
EUCALIPTO SIN CORTEZA		VIII	ARAUCO	\$/mr	30.000	
		VIII	BIO BIO	\$/mr	28.000	
		VIII	CONCEPCION	\$/mr	37.000	
EUCALYPTUS NITENS SIN CORTEZA		XIV	VALDIVIA	\$/mr	29.750	30.000
		VIII	ARAUCO	\$/mr	23.000	
		VIII	BIO BIO	\$/mr	20.000	
PINO RADIATA CON CORTEZA		XIV	VALDIVIA	\$/mr	20.000	
		VII	TALCA	\$/mr	19.250	20.000
		VIII	ARAUCO	\$/mr	18.000	
		VIII	BIO BIO	\$/mr	18.500	
		VIII	CONCEPCION	\$/mr	26.000	
		IX	MALLECO	\$/mr	18.500	
		XIV	VALDIVIA	\$/mr	18.750	19.000
TROZAS PARA PULPA (PUESTO CANCHA)						
PINO RADIATA CON CORTEZA		IX	CAUTIN	\$/mr	14.100	15.900
TROZAS PARA ASERRAR (PUESTO ASERRADERO)						
COIGUE		IX	MALLECO	\$/m3	33.000	
		XIV	VALDIVIA	\$/m3	50.600	
EUCALIPTO		IX	CAUTIN	\$/m3	39.600	
LENGA		IX	MALLECO	\$/m3	35.200	
PINO OREGON		XIV	VALDIVIA	\$/m3	39.600	

ESPECIFICACIÓN	REGIÓN	PROVINCIA	UNIDAD	PRECIO	
				PROMEDIO	MÁXIMO
PINO RADIATA	VII	TALCA	\$/m3	26.000	
	VIII	ARAUCO	\$/m3	21.698	
	VIII	BIO BIO	\$/m3	22.580	23.462
	VIII	CONCEPCION	\$/m3	22.240	
	VIII	NUBLE	\$/m3	22.728	23.000
	IX	CAUTIN	\$/m3	21.994	24.000
	XIV	VALDIVIA	\$/m3	27.600	28.800
	VIII	NUBLE	\$/m3	19.528	
	VIII	NUBLE	\$/m3	20.505	
	VIII	BIO BIO	\$/m3	21.970	22.783
	IX	CAUTIN	\$/m3	22.240	
	VIII	NUBLE	\$/m3	22.457	
	IX	CAUTIN	\$/m3	23.325	
	VIII	BIO BIO	\$/m3	23.326	24.139
	VIII	NUBLE	\$/m3	23.434	
	IX	CAUTIN	\$/m3	24.410	
	VIII	NUBLE	\$/m3	24.410	
	IX	CAUTIN	\$/m3	24.952	
	VIII	BIO BIO	\$/m3	25.224	26.038
	VIII	BIO BIO	\$/m3	26.581	27.123
RAULI ROBLE HUALLE	IX	CAUTIN	\$/m3	28.207	
	IX	MALLECO	\$/m3	44.000	
	IX	CAUTIN	\$/m3	33.000	
	XIV	VALDIVIA	\$/m3	33.000	
TROZAS PARA CHAPAS (PUESTO PLANTA)					
CANELO	XIV	VALDIVIA	\$/m3	28.000	
COIGUE	XIV	VALDIVIA	\$/m3	68.000	
EUCALIPTO	XIV	VALDIVIA	\$/m3	42.000	
	XIV	VALDIVIA	\$/m3	45.000	
LINGUE	XIV	VALDIVIA	\$/m3	68.000	
MANIO	XIV	VALDIVIA	\$/m3	68.000	
OLIVILLO	XIV	VALDIVIA	\$/m3	43.000	
PINO RADIATA	XIV	VALDIVIA	\$/m3	30.000	
	XIV	VALDIVIA	\$/m3	45.000	
ROBLE HUALLE	XIV	VALDIVIA	\$/m3	43.000	
TEPA	XIV	VALDIVIA	\$/m3	43.000	
TINEO	XIV	VALDIVIA	\$/m3	43.000	
ULMO	XIV	VALDIVIA	\$/m3	43.000	
POLINES Y POSTES					
POLINES IMPREGNADOS (PUESTO PLANTA IMPREGNADORA)					
PINO RADIATA	2- 3" x 2.4 m	V	SAN ANTONIO	\$/unidad	924
	2- 3" x 2.4 m	VI	COLCHAGUA	\$/unidad	1.235
	2- 3" x 2.4 m	VII	CURICO	\$/unidad	1.109
	2- 3" x 2.4 m	VII	TALCA	\$/unidad	1.000
	2- 3" x 2.4 m	RM	CHACABUCO	\$/unidad	960
	2- 3" x 2.4 m	RM	SANTIAGO	\$/unidad	1.092
	3- 4" x 2.4 m	V	SAN ANTONIO	\$/unidad	1.176
	3- 4" x 2.4 m	VI	COLCHAGUA	\$/unidad	1.530
	3- 4" x 2.4 m	VII	CURICO	\$/unidad	1.478
	3- 4" x 2.4 m	VII	TALCA	\$/unidad	1.300
	3- 4" x 2.4 m	RM	CHACABUCO	\$/unidad	1.345
	3- 4" x 2.4 m	RM	SANTIAGO	\$/unidad	1.543
	4- 5" x 3.0 m	VI	COLCHAGUA	\$/unidad	4.354
	4- 5" x 3.0 m	VII	CURICO	\$/unidad	3.630
	4- 5" x 3.0 m	VII	TALCA	\$/unidad	2.800
	4- 5" x 3.0 m	RM	CHACABUCO	\$/unidad	2.880
	4- 5" x 3.0 m	RM	SANTIAGO	\$/unidad	3.133
	4- 5" x 2.4 m	V	SAN ANTONIO	\$/unidad	1.765
	5- 6" x 3.0 m	VI	COLCHAGUA	\$/unidad	5.555
	5- 6" x 3.0 m	VII	CURICO	\$/unidad	5.168
	5" x 3.2 m	V	SAN ANTONIO	\$/unidad	4.118
	7- 9" x 3.5 m	RM	SANTIAGO	\$/unidad	16.800
	8-10" x 3.5 m	VII	TALCA	\$/unidad	19.800

ESPECIFICACIÓN		REGIÓN	PROVINCIA	UNIDAD	PRECIO	
					PROMEDIO	MÁXIMO
POSTES IMPREGNADOS (PUESTO PLANTA IMPREGNADORA)						
PINO RADIATA	5- 6" x 6.0 m	VI	COLCHAGUA	\$/unidad	20.448	22440
	5- 6" x 6.0 m	VII	CURICO	\$/unidad	18.907	
	5- 6" x 6.0 m	RM	SANTIAGO	\$/unidad	20.674	
	5- 6" x 8.0 m	VI	COLCHAGUA	\$/unidad	30.331	
	6- 7" x 6.0 m	V	SAN ANTONIO	\$/unidad	25.210	
	6- 7" x 6.0 m	VI	COLCHAGUA	\$/unidad	25.749	
	6- 7" x 6.0 m	VII	CURICO	\$/unidad	25.882	
	6- 7" x 6.0 m	RM	CHACABUCO	\$/unidad	19.800	
	6- 7" x 6.0 m	RM	SANTIAGO	\$/unidad	20.588	
	6- 7" x 8.0 m	VI	COLCHAGUA	\$/unidad	39.230	
	6- 7" x 8.0 m	VII	CURICO	\$/unidad	37.815	
	7- 8" x 6.0 m	VII	CURICO	\$/unidad	33.613	
	7- 8" x 8.0 m	VII	CURICO	\$/unidad	47.647	
	7- 8" x 8.0 m	RM	SANTIAGO	\$/unidad	54.317	
POLINES SULFATADOS (PUESTO PLANTA)						
EUCALIPTO	2- 3" x 2.4 m	V	SAN ANTONIO	\$/unidad	420	
	3- 4" x 2.4 m	V	SAN ANTONIO	\$/unidad	546	
	4" x 2.4 m	V	SAN ANTONIO	\$/unidad	630	
	4- 5" x 3.0 m	V	SAN ANTONIO	\$/unidad	1.685	
	5- 6" x 3.0 m	V	SAN ANTONIO	\$/unidad	2.101	
POSTES SULFATADOS (PUESTO PLANTA)						
EUCALIPTO	6- 7" x 6.0 m	V	SAN ANTONIO	\$/unidad	13.445	
MADERAS TRATADAS						
MADERAS IMPREGNADAS (PUESTO PLANTA IMPREGNADORA)						
PINO RADIATA MADERA DIMENSIONADA	4.0 kg/m3	V	SAN ANTONIO	\$/m3	142.639	180.323
	4.0 kg/m3	VII	TALCA	\$/m3	149.380	
	4.0 kg/m3	VIII	ARAUCO	\$/m3	155.782	
	4.0 kg/m3	VIII	BIO BIO	\$/m3	123.675	
	4.0 kg/m3	IX	CAUTIN	\$/m3	116.764	
	4.0 kg/m3	X	LLANQUIHUE	\$/m3	150.350	
	4.0 kg/m3	X	OSORNO	\$/m3	125.955	
	4.0 kg/m3	RM	CHACABUCO	\$/m3	135.800	
	4.0 kg/m3	RM	SANTIAGO	\$/m3	126.270	
	4.0 kg/m3	V	SAN ANTONIO	\$/m3	154.861	
PINO RADIATA MADERA ELABORADA	4.0 kg/m3	VII	TALCA	\$/m3	160.050	130.950
	4.0 kg/m3	VIII	ARAUCO	\$/m3	165.919	
	4.0 kg/m3	VIII	BIO BIO	\$/m3	162.475	
	4.0 kg/m3	IX	CAUTIN	\$/m3	155.378	
	4.0 kg/m3	X	LLANQUIHUE	\$/m3	179.450	
	4.0 kg/m3	X	OSORNO	\$/m3	144.191	
	4.0 kg/m3	RM	CHACABUCO	\$/m3	145.500	
	4.0 kg/m3	RM	SANTIAGO	\$/m3	134.474	
	4.0 kg/m3	RM	SANTIAGO	\$/m3	140.650	
	4.0 kg/m3	RM	SANTIAGO	\$/m3	140.650	
SERVICIO DE IMPREGNACION (PUESTO PLANTA IMPREGNADORA)						
PINO RADIATA MADERA DIMENSIONADA	4.0 kg/m3	VII	CURICO	\$/m3	30.555	31525
	4.0 kg/m3	VII	TALCA	\$/m3	27.888	
	4.0 kg/m3	IX	CAUTIN	\$/m3	26.675	
	4.0 kg/m3	RM	SANTIAGO	\$/m3	29.100	
	6.4 kg/m3	VII	CURICO	\$/m3	43.893	
PINO RADIATA MADERA ELABORADA	4.0 kg/m3	VII	TALCA	\$/m3	27.888	31.525
	4.0 kg/m3	IX	CAUTIN	\$/m3	26.675	
	4.0 kg/m3	RM	CHACABUCO	\$/m3	26.675	
	4.0 kg/m3	RM	SANTIAGO	\$/m3	29.100	
MADERA SECA EN HORNO (PUESTO BARRACA)						
COIGUE MADERA DIMENSIONADA I-IV	8-10% CH	XIV	VALDIVIA	\$/m3	339.200	133.666
COIGUE MADERA DIMENSIONADA V	8-10% CH	XIV	VALDIVIA	\$/m3	296.800	
PINO RADIATA MADERA DIMENSIONADA	18% CH	RM	SANTIAGO	\$/m3	127.005	
PINO RADIATA MADERA ELABORADA	18% CH	RM	SANTIAGO	\$/m3	135.024	
RAULI MADERA DIMENSIONADA I-IV	8-10% CH	XIV	VALDIVIA	\$/m3	580.880	
RAULI MADERA DIMENSIONADA V	8-10% CH	XIV	VALDIVIA	\$/m3	436.720	

ESPECIFICACIÓN		REGIÓN	PROVINCIA	UNIDAD	PRECIO	
					PROMEDIO	MÁXIMO
ESTRUCTURAS LAMINADAS (PUESTO PLANTA)						
ELEMENTOS CURVOS PINO RADIATA		RM	SANTIAGO	\$/m3	602.655	634.374
ELEMENTOS RECTOS PINO RADIATA		RM	SANTIAGO	\$/m3	507.500	528.645
MADERA ASERRADA						
MADERA ASERRADA (PUESTO ASERRADERO)						
CASTANO		VIII	BIO BIO	\$/m3	212.000	
	seco	VIII	BIO BIO	\$/m3	339.200	
CIPRES MACROCARPA	seco	VIII	BIO BIO	\$/m3	288.320	
COIGUE		XIV	VALDIVIA	\$/m3	262.880	
	V	XIV	VALDIVIA	\$/m3	220.480	
	I-V	IX	MALLECO	\$/m3	137.800	148.400
	seco	IX	MALLECO	\$/m3	296.800	
	seco I-V	IX	MALLECO	\$/m3	243.800	254.400
	seco I-IV	XIV	RANCO	\$/m3	190.800	
ENCINA	seco	VIII	BIO BIO	\$/m3	339.200	
EUCALIPTO		VIII	BIO BIO	\$/m3	288.320	
LAUREL	seco IV	XIV	RANCO	\$/m3	169.600	
	seco I-IV	XIV	RANCO	\$/m3	195.040	
	seco I-III	XIV	RANCO	\$/m3	203.520	
LENGA	I	XI	COYHAIQUE	\$/m3	226.246	254.739
	II	XI	COYHAIQUE	\$/m3	161.699	169.600
	III	XI	COYHAIQUE	\$/m3	126.140	
	I-V	IX	MALLECO	\$/m3	190.800	
	seco I-V	IX	MALLECO	\$/m3	296.800	
MANIO	seco	VIII	BIO BIO	\$/m3	339.200	
PINO OREGON		VIII	BIO BIO	\$/m3	137.875	169.750
	II	XI	COYHAIQUE	\$/m3	139.920	
PINO RADIATA		V	VALPARAISO	\$/m3	79.120	87.300
		VI	CARDENAL CARO	\$/m3	67.900	77.600
		VIII	ARAUCO	\$/m3	58.200	
		VIII	BIO BIO	\$/m3	59.008	60.625
		VIII	CONCEPCION	\$/m3	58.830	
		VIII	NUBLE	\$/m3	60.019	60.625
RAULI		XIV	VALDIVIA	\$/m3	466.400	
	V	XIV	VALDIVIA	\$/m3	339.200	
RAULI HUALLE	I-V	IX	MALLECO	\$/m3	190.800	
		VIII	BIO BIO	\$/m3	161.120	
	seco I-V	IX	MALLECO	\$/m3	286.200	296.800
	seco	VIII	BIO BIO	\$/m3	339.200	
ROBLE HUALLE		VIII	BIO BIO	\$/m3	205.640	288.320
	II	VIII	BIO BIO	\$/m3	152.640	
	I-V	IX	MALLECO	\$/m3	133.560	139.920
ROBLE PELLIN	V	XIV	RANCO	\$/m3	106.000	
	I-IV	XIV	RANCO	\$/m3	190.800	
TEPA	seco I-IV	XIV	RANCO	\$/m3	110.240	
MADERA ASERRADA (PUESTO BARRACA)						
ALAMO		VI	CACHAPOAL	\$/m3	76.388	80.025
		VIII	NUBLE	\$/m3	58.200	
COIGUE		XIV	VALDIVIA	\$/m3	169.600	
PINO RADIATA		V	SAN ANTONIO	\$/m3	76.388	77.600
		VI	CACHAPOAL	\$/m3	80.025	82.450
		VI	CARDENAL CARO	\$/m3	55.775	
		VII	CAUQUENES	\$/m3	58.200	
		VII	CURICO	\$/m3	75.175	
		VII	LINARES	\$/m3	75.175	
		VII	TALCA	\$/m3	73.235	77.600
		VIII	BIO BIO	\$/m3	64.263	65.475
		VIII	NUBLE	\$/m3	65.475	
		IX	CAUTIN	\$/m3	54.563	60.625
		IX	MALLECO	\$/m3	60.625	67.900
		RM	SANTIAGO	\$/m3	80.025	
		XIV	VALDIVIA	\$/m3	55.120	

ESPECIFICACIÓN	REGIÓN	PROVINCIA	UNIDAD	PRECIO	
				PROMEDIO	MÁXIMO
ROBLE HUALLE	VIII	NUBLE	\$/m3	101.760	
	IX	MALLECO	\$/m3	84.800	93.280
ULMO	XIV	VALDIVIA	\$/m3	169.600	
CUARTONES (PUESTO BARRACA)					
PINO RADIATA CUARTON DE 3X3"	V	SAN ANTONIO	\$/unidad	1.429	
	V	VALPARAISO	\$/unidad	1.050	
	VI	CACHAPOAL	\$/unidad	1.790	1.933
	VI	COLCHAGUA	\$/unidad	1.534	1.681
	VII	CAUQUENES	\$/unidad	1.084	
	VII	TALCA	\$/unidad	1.849	
	VIII	BIO BIO	\$/unidad	1.357	1.434
PINO RADIATA CUARTON DE 4X4"	V	SAN ANTONIO	\$/unidad	2.100	
	V	VALPARAISO	\$/unidad	1.807	
	VI	CACHAPOAL	\$/unidad	2.627	2.731
	VI	COLCHAGUA	\$/unidad	2.479	2.773
	VII	CAUQUENES	\$/unidad	1.807	
	VII	LINARES	\$/unidad	2.119	
	VII	TALCA	\$/unidad	2.689	
	VIII	BIO BIO	\$/unidad	2.006	2.459
ASTILLAS SIN CORTEZA (PUESTO PLANTA)					
PINO RADIATA	VII	TALCA	\$/m stereo	5.967	
	VIII	ARAUCO	\$/m stereo	5.283	
	VIII	BIO BIO	\$/m stereo	6.065	
	XIV	VALDIVIA	\$/m stereo	5.800	
SUBPRODUCTOS DE ASERRADERO					
ASERRIN PINO RADIATA	XIV	VALDIVIA	\$/m stereo	3.200	
LAMPAZOS PINO RADIATA	VIII	BIO BIO	\$/l	16.000	
	IX	MALLECO	\$/l	16.000	
TAPAS PINO RADIATA	V	SAN ANTONIO	\$/unidad	546	
	V	VALPARAISO	\$/unidad	387	
	VI	CACHAPOAL	\$/unidad	608	630
	VI	CARDENAL CARO	\$/unidad	368	
	VII	CAUQUENES	\$/unidad	546	
	VII	CURICO	\$/unidad	570	
	VII	LINARES	\$/unidad	657	678
	VII	TALCA	\$/unidad	505	600
	VIII	BIO BIO	\$/unidad	453	500
	RM	SANTIAGO	\$/unidad	547	576
MADERA DIMENSIONADA Y CEPILLADA					
MADERA DIMENSIONADA (PUESTO BARRACA Y DEPOSITO)					
ALAMO	VI	CACHAPOAL	\$/m3	120.232	126.343
	VIII	BIO BIO	\$/m3	86.961	97.000
	VIII	NUBLE	\$/m3	89.628	
	RM	SANTIAGO	\$/m3	168.392	
CANELO	X	CHILOE	\$/m3	119.610	131.440
CASTANO	VIII	BIO BIO	\$/m3	220.480	
COIGUE	V	VALPARAISO	\$/m3	778.506	
	VI	CACHAPOAL	\$/m3	496.207	552.260
	X	CHILOE	\$/m3	189.231	217.342
	RM	SANTIAGO	\$/m3	459.701	
	XIV	VALDIVIA	\$/m3	233.200	
	X	LLANQUIHUE	\$/m3	381.600	
	XIV	VALDIVIA	\$/m3	397.712	
	V	VALPARAISO	\$/m3	739.668	
	VIII	BIO BIO	\$/m3	196.948	
	RM	SANTIAGO	\$/m3	403.648	
EUCALIPTO	IX	CAUTIN	\$/m3	212.000	

ESPECIFICACIÓN		REGIÓN	PROVINCIA	UNIDAD	PRECIO	
					PROMEDIO	MÁXIMO
MANIO	seco	X	CHILOE	\$/m3	281.861	339.200
		RM	SANTIAGO	\$/m3	593.600	
		X	CHILOE	\$/m3	356.287	
		X	LLANQUIHUE	\$/m3	339.200	
OLIVILLO	seco	XIV	VALDIVIA	\$/m3	381.600	
PINO OREGON		VI	CACHAPOAL	\$/m3	220.338	267.247
		VIII	BIO BIO	\$/m3	170.668	222.615
		IX	CAUTIN	\$/m3	148.051	150.253
PINO RADIATA	seco	X	OSORNO	\$/m3	167.664	205.640
		RM	SANTIAGO	\$/m3	160.050	
		XIV	VALDIVIA	\$/m3	190.800	212.000
		V	SAN ANTONIO	\$/m3	99.449	101.074
		V	VALPARAISO	\$/m3	126.658	132.066
		VI	CACHAPOAL	\$/m3	105.423	122.269
		VI	CARDENAL CARO	\$/m3	90.695	101.850
		VI	COLCHAGUA	\$/m3	110.047	121.444
		VII	CAUQUENES	\$/m3	85.045	87.640
		VII	CURICO	\$/m3	93.702	
		VII	LINARES	\$/m3	113.029	123.287
		VII	TALCA	\$/m3	91.520	105.973
		VIII	ARAUCO	\$/m3	107.112	118.437
		VIII	BIO BIO	\$/m3	92.577	97.000
		VIII	CONCEPCION	\$/m3	103.103	111.696
		VIII	NUBLE	\$/m3	105.112	120.232
		IX	CAUTIN	\$/m3	93.848	117.807
		IX	MALLECO	\$/m3	91.306	114.121
		X	LLANQUIHUE	\$/m3	77.600	
		X	OSORNO	\$/m3	90.119	101.887
RAULI	seco	RM	CHACABUCO	\$/m3	122.220	
		RM	SANTIAGO	\$/m3	114.363	151.902
		XIV	VALDIVIA	\$/m3	103.025	121.250
		VI	CACHAPOAL	\$/m3	829.111	979.822
RAULI HUALLE	seco	RM	SANTIAGO	\$/m3	878.528	
ROBLE HUALLE		VIII	BIO BIO	\$/m3	211.534	249.227
		V	VALPARAISO	\$/m3	360.400	
		VI	CACHAPOAL	\$/m3	316.403	427.562
		VII	LINARES	\$/m3	251.517	
		VIII	BIO BIO	\$/m3	141.044	150.647
		VIII	NUBLE	\$/m3	142.506	
		IX	CAUTIN	\$/m3	152.640	
		IX	MALLECO	\$/m3	141.333	171.042
		XIV	VALDIVIA	\$/m3	106.000	
ROBLE PELLIN		V	VALPARAISO	\$/m3	650.882	771.765
		VI	CACHAPOAL	\$/m3	498.836	
TEPA	seco	V	VALPARAISO	\$/m3	483.148	
		X	CHILOE	\$/m3	132.733	138.266
TINEO	seco	X	CHILOE	\$/m3	183.889	206.658
ULMO		X	CHILOE	\$/m3	173.289	206.658
		XIV	VALDIVIA	\$/m3	254.400	
		X	LLANQUIHUE	\$/m3	381.600	
MADERA CEPILLADA (PUESTO BARRACA Y DEPOSITO)						
ALAMO	seco	VI	CACHAPOAL	\$/m3	124.306	126.343
		VIII	BIO BIO	\$/m3	91.277	
		VIII	NUBLE	\$/m3	114.121	
		RM	SANTIAGO	\$/m3	187.938	
CANELO	seco	V	VALPARAISO	\$/m3	636.000	
X		CHILOE	\$/m3	170.978	202.036	
CASTANO	seco	V	VALPARAISO	\$/m3	530.000	
		VIII	BIO BIO	\$/m3	245.920	
COIGUE		V	VALPARAISO	\$/m3	728.453	820.906
		VI	CACHAPOAL	\$/m3	502.143	570.068
	seco	X	CHILOE	\$/m3	217.342	
		RM	SANTIAGO	\$/m3	505.662	
		XIV	VALDIVIA	\$/m3	254.400	
		X	LLANQUIHUE	\$/m3	424.000	

ESPECIFICACIÓN	REGIÓN	PROVINCIA	UNIDAD	PRECIO	
				PROMEDIO	MÁXIMO
ENCINA	V	VALPARAISO	\$/m3	739.668	
EUCALIPTO	V	VALPARAISO	\$/m3	613.634	739.668
	VIII	BIO BIO	\$/m3	224.974	
	RM	SANTIAGO	\$/m3	474.880	
	IX	CAUTIN	\$/m3	254.400	
LAUREL	V	VALPARAISO	\$/m3	675.453	820.906
LENGA	V	VALPARAISO	\$/m3	837.930	1.145.860
	XI	COYHAIQUE	\$/m3	303.584	
	XI	COYHAIQUE	\$/m3	225.526	
MANIO	V	VALPARAISO	\$/m3	728.453	820.906
	X	CHILOE	\$/m3	374.590	445.370
	RM	SANTIAGO	\$/m3	641.088	
	X	LLANQUIHUE	\$/m3	466.400	508.800
OLIVILLO	V	VALPARAISO	\$/m3	636.000	
	XIV	VALDIVIA	\$/m3	424.000	
PINO OREGON	V	VALPARAISO	\$/m3	194.000	
	VI	CACHAPOAL	\$/m3	234.471	267.247
	VIII	BIO BIO	\$/m3	197.899	247.399
	IX	CAUTIN	\$/m3	176.734	177.025
	X	OSORNO	\$/m3	194.068	231.345
	RM	SANTIAGO	\$/m3	184.300	
	XIV	VALDIVIA	\$/m3	233.200	
	XI	COYHAIQUE	\$/m3	190.800	
PINO RADIATA	V	SAN ANTONIO	\$/m3	146.713	
	V	VALPARAISO	\$/m3	182.700	195.649
	VI	CACHAPOAL	\$/m3	133.133	138.565
	VI	CARDENAL CARO	\$/m3	99.837	114.072
	VI	COLCHAGUA	\$/m3	118.195	126.343
	VII	CAUQUENES	\$/m3	96.394	97.000
	VII	CURICO	\$/m3	122.269	
	VII	LINARES	\$/m3	132.551	143.851
	VII	TALCA	\$/m3	112.918	142.639
	VIII	ARAUCO	\$/m3	128.768	145.500
	VIII	BIO BIO	\$/m3	119.116	130.950
	VIII	CONCEPCION	\$/m3	116.764	122.269
	VIII	NUBLE	\$/m3	127.967	134.491
	IX	CAUTIN	\$/m3	133.918	157.625
	IX	MALLECO	\$/m3	103.848	122.269
	X	LLANQUIHUE	\$/m3	121.250	
	X	OSORNO	\$/m3	136.284	175.960
	RM	CHACABUCO	\$/m3	130.950	
	RM	SANTIAGO	\$/m3	134.956	163.833
	XIV	VALDIVIA	\$/m3	132.720	155.200
RAULI	V	VALPARAISO	\$/m3	1.102.930	1.145.860
	VI	CACHAPOAL	\$/m3	838.015	997.630
	RM	SANTIAGO	\$/m3	926.016	
	V	VALPARAISO	\$/m3	699.600	
RAULI HUALLE	VIII	BIO BIO	\$/m3	245.856	283.953
ROBLE HUALLE	V	VALPARAISO	\$/m3	360.400	
	VI	CACHAPOAL	\$/m3	336.472	427.562
	VII	LINARES	\$/m3	251.517	
	VIII	BIO BIO	\$/m3	164.597	168.074
	VIII	NUBLE	\$/m3	178.122	
	IX	CAUTIN	\$/m3	190.800	
	IX	MALLECO	\$/m3	157.007	193.132
ROBLE PELLIN	V	VALPARAISO	\$/m3	771.765	
	VI	CACHAPOAL	\$/m3	534.452	
TEPA	V	VALPARAISO	\$/m3	464.174	483.148
	X	CHILOE	\$/m3	173.522	177.444
TINEO	X	CHILOE	\$/m3	217.342	
ULMO	X	CHILOE	\$/m3	190.291	217.342
	XIV	VALDIVIA	\$/m3	296.800	
	X	LLANQUIHUE	\$/m3	466.400	508.800
	X	LLANQUIHUE	\$/m3	360.400	

ESPECIFICACIÓN		REGIÓN	PROVINCIA	UNIDAD	PRECIO	
					PROMEDIO	MÁXIMO
TABLEROS Y CHAPAS						
TABLEROS DE PARTICULAS (PUESTO SANTIAGO)						
			PROCEDENCIA			
ENCHAPADO COIGUE	15.0 mm e	XIV	VALDIVIA	\$/m2	5.742	
ENCHAPADO ENCINA	15.0 mm e	XIV	VALDIVIA	\$/m2	9.898	
	18.0 mm e	XIV	VALDIVIA	\$/m2	10.231	
ENCHAPADO EUCALIPTO	15.0 mm e	XIV	VALDIVIA	\$/m2	6.281	7.378
	18.0 mm e	XIV	VALDIVIA	\$/m2	6.787	7.601
ENCHAPADO MANIO	15.0 mm e	XIV	VALDIVIA	\$/m2	6.563	
ENCHAPADO OLIVILLO	15.0 mm e	XIV	VALDIVIA	\$/m2	5.361	
ENCHAPADO PINO RADIATA	15.0 mm e	XIV	VALDIVIA	\$/m2	6.588	
FACILPLAC	8.0 mm e	XIV	VALDIVIA	\$/m2	1.652	
HIDRORESISTENTE	12.0 mm e	XIV	VALDIVIA	\$/m2	3.869	
MELAMINIZADO	(Bco.) 9.0 mm e	XIV	VALDIVIA	\$/m2	5.845	
	(Bco.) 15.0 mm e	XIV	VALDIVIA	\$/m2	5.731	
PANEL	24.0 mm e	XIV	VALDIVIA	\$/m2	3.984	
	32.0 mm e	XIV	VALDIVIA	\$/m2	5.064	
	45.0 mm e	XIV	VALDIVIA	\$/m2	6.451	
PLACA	12.0 mm e	XIV	VALDIVIA	\$/m2	3.074	
	15.0 mm e	XIV	VALDIVIA	\$/m2	3.571	
	24.0 mm e	XIV	VALDIVIA	\$/m2	5.685	
TABLEROS DE FIBRAS (PUESTO SANTIAGO)						
			PROCEDENCIA			
DUROLAC MADERA EUCALIPTO	(Entab.) 3.0 mm e	VIII	NUBLE	\$/m2	1.773	
DUROLAC MADERA PINO RADIATA	(Entab.) 3.0 mm e	VIII	NUBLE	\$/m2	1.773	
DUROLAC UNICOLOR	3.0 mm e	VIII	NUBLE	\$/m2	1.688	
MDF	9.0 mm e	VIII	NUBLE	\$/m2	3.850	
	12.0 mm e	VIII	NUBLE	\$/m2	4.076	
	12.0 mm e	VIII	CONCEPCION	\$/m2	4.934	
	15.0 mm e	VIII	NUBLE	\$/m2	4.810	
	15.0 mm e	VIII	CONCEPCION	\$/m2	5.833	
	18.0 mm e	VIII	NUBLE	\$/m2	5.686	
	20.0 mm e	VIII	CONCEPCION	\$/m2	7.607	
	25.0 mm e	VIII	NUBLE	\$/m2	8.093	
MDF ENCHAPADO EUCALIPTO	15.0 mm e	VIII	CONCEPCION	\$/m2	8.803	
MDF MELAMINA	(1C) 15.0 mm e	VIII	NUBLE	\$/m2	5.700	
	(1C) 15.0 mm e	VIII	CONCEPCION	\$/m2	6.563	
	MADERA 15.0 mm e	VIII	NUBLE	\$/m2	4.141	
OSB	9.5 mm e	XIV	VALDIVIA	\$/m2	3.307	
	11.1 mm e	XIV	VALDIVIA	\$/m2	3.853	
	15.1 mm e	XIV	VALDIVIA	\$/m2	4.634	
PLANCHA DECORADA	(Colon.) 3.0 mm e	VIII	NUBLE	\$/m2	1.275	
PLANCHA LISA	3.0 mm e	VIII	NUBLE	\$/m2	1.266	
	4.8 mm e	VIII	NUBLE	\$/m2	2.098	
CONTRACHAPADOS (PUESTO SANTIAGO)						
			PROCEDENCIA			
CORRIENTE	3.5 mm e	XIV	VALDIVIA	\$/m2	2.413	
	6.0 mm e	XIV	VALDIVIA	\$/m2	3.370	
	9.0 mm e	XIV	VALDIVIA	\$/m2	4.044	
	20.0 mm e	XIV	VALDIVIA	\$/m2	6.549	
ESTRUCTURAL PINO RADIATA	9.5 mm e	VIII	NUBLE	\$/m2	7.079	
	18.0 mm e	VIII	NUBLE	\$/m2	5.966	
MARINO	12.0 mm e	XIV	VALDIVIA	\$/m2	5637	
MOLDAJE	12.0 mm e	XIV	VALDIVIA	\$/m2	4340	

TARIFAS DE FLETES

ESPECIFICACIÓN	ORIGEN	DESTINO	UNIDAD	PRECIO	
				PROMEDIO	MÁXIMO
MADERA ASERRADA	CONSTITUCION	SANTIAGO	\$/m3	11.155	
	NACIMIENTO	COLLIPULLI	\$/m3	6.693	
	OSORNO	SANTIAGO	\$/t	30.000	
	PANGUIPULLI	SANTIAGO	\$/t	15.000	
	PLACILLA	CON - CON	\$/m3	4.452	
	PLACILLA	LA CALERA	\$/m3	5.809	
	PLACILLA	LA LIGUA	\$/m3	8.353	
	PLACILLA	LLAY LLAY	\$/m3	6.784	
	PLACILLA	LOS ANDES	\$/m3	7.759	
	PLACILLA	QUINTERO	\$/m3	5.554	
	PLACILLA	SAN ANTONIO	\$/m3	8.353	
	PLACILLA	SAN FELIPE	\$/m3	7.462	
	PLACILLA	SANTIAGO	\$/m3	8.353	
	PLACILLA	VALPARAISO	\$/m3	3.731	
	PLACILLA	VILLA ALEMANA	\$/m3	4.706	
MADERA ASERRADA EN BASAS	PLACILLA	VIÑA DEL MAR	\$/m3	3.731	
	PLACILLA	CON - CON	\$/m3	4.706	
	PLACILLA	LA CALERA	\$/m3	6.021	
	PLACILLA	LA LIGUA	\$/m3	8.692	
	PLACILLA	LLAY LLAY	\$/m3	7.081	
	PLACILLA	LOS ANDES	\$/m3	8.056	
	PLACILLA	QUINTERO	\$/m3	5.809	
	PLACILLA	SAN ANTONIO	\$/m3	8.692	
	PLACILLA	SAN FELIPE	\$/m3	7.802	
	PLACILLA	SANTIAGO	\$/m3	8.692	
	PLACILLA	VALPARAISO	\$/m3	3.943	
	PLACILLA	VILLA ALEMANA	\$/m3	4.918	
	PLACILLA	VIÑA DEL MAR	\$/m3	3.943	
MADERA DIMENSIONADA	CONSTITUCION	SANTIAGO	\$/m3	9.700	
	VIII REGION	ANTOFAGASTA	\$/m3	57.656	
	VIII REGION	ARICA	\$/m3	78.165	
	VIII REGION	COPIAPO	\$/m3	41.324	
	VIII REGION	IQUIQUE	\$/m3	69.450	
	VIII REGION	IV REGION	\$/m3	29.440	
	VIII REGION	SANTIAGO	\$/m3	21.237	
	VIII REGION	VIÑA DEL MAR	\$/m3	23.622	
MADERA ELABORADA	CONSTITUCION	CASTRO	\$/m3	16.975	
	CONSTITUCION	SANTIAGO	\$/m3	6.790	7.275
TAB. PARTICULAS CORRIENTE	12.0 mm e	VALDIVIA	SANTIAGO	\$/m2	184
	15.0 mm e	VALDIVIA	SANTIAGO	\$/m2	231
	18.0 mm e	VALDIVIA	SANTIAGO	\$/m2	272
	24.0 mm e	VALDIVIA	SANTIAGO	\$/m2	335
	32.0 mm e	VALDIVIA	SANTIAGO	\$/m2	447
	8.0 mm e	VALDIVIA	SANTIAGO	\$/m2	122
	9.0 mm e	VALDIVIA	SANTIAGO	\$/m2	145
TAB. PARTICULAS ENCHAPADA	12.0 mm e	VALDIVIA	SANTIAGO	\$/m2	264
	15.0 mm e	VALDIVIA	SANTIAGO	\$/m2	308
	18.0 mm e	VALDIVIA	SANTIAGO	\$/m2	341
TABLERO DE FIBRAS	3.0 mm e	YUNGAY	SANTIAGO	\$/m2	65
	4.8 mm e	YUNGAY	SANTIAGO	\$/m2	105
TABLERO DE FIBRAS MDF	12.0 mm e	CONCEPCION	SANTIAGO	\$/m2	154
	15.0 mm e	CONCEPCION	ANTOFAGASTA	\$/m2	679
	15.0 mm e	CONCEPCION	ARICA	\$/m2	726
	15.0 mm e	CONCEPCION	COPIAPO	\$/m2	508
	15.0 mm e	CONCEPCION	IQUIQUE	\$/m2	685
	15.0 mm e	CONCEPCION	LA SERENA	\$/m2	427
	15.0 mm e	CONCEPCION	PUERTO MONTT	\$/m2	260
	15.0 mm e	CONCEPCION	PUNTA ARENAS	\$/m2	827
	15.0 mm e	CONCEPCION	SANTIAGO	\$/m2	193
	15.0 mm e	CONCEPCION	TALCA	\$/m2	185
	15.0 mm e	CONCEPCION	TEMUCO	\$/m2	230
	15.0 mm e	CONCEPCION	V REGION	\$/m2	235
	15.0 mm e	YUNGAY	ANTOFAGASTA	\$/m2	520

ESPECIFICACIÓN	ORIGEN	DESTINO	UNIDAD	PRECIO	
				PROMEDIO	MÁXIMO
	15.0 mm e	YUNGAY	ARICA	\$/m2	698
	15.0 mm e	YUNGAY	CHILLAN	\$/m2	137
	15.0 mm e	YUNGAY	COPIAPO	\$/m2	379
	15.0 mm e	YUNGAY	IQUIQUE	\$/m2	623
	15.0 mm e	YUNGAY	LA SERENA	\$/m2	276
	15.0 mm e	YUNGAY	PUERTO MONTT	\$/m2	248
	15.0 mm e	YUNGAY	SANTIAGO	\$/m2	192
	15.0 mm e	YUNGAY	TALCA	\$/m2	159
	15.0 mm e	YUNGAY	TEMUCO	\$/m2	172
	15.0 mm e	YUNGAY	VALDIVIA	\$/m2	211
	15.0 mm e	YUNGAY	VIÑA DEL MAR	\$/m2	228
	20.0 mm e	CONCEPCION	SANTIAGO	\$/m2	257
TROZOS PARA PULPA		BOSQUE (50 KM)	ARAUCO	\$/t	3.286

Estimado lector:

El Boletín de Precios Forestales es una publicación Técnica que se edita cada tres meses. La suscripción anual tiene un valor de \$25.000, que incluye gastos de envío.

Si usted desea suscribirse a esta publicación, favor enviar la orden incluida, adjuntando cheque cruzado y nominativo a nombre de "Instituto Forestal", Sucre N° 2397, Santiago.

ORDEN DE SUSCRIPCIÓN AL "BOLETÍN DE PRECIOS" (4 números al año)
INSTITUTO FORESTAL VALOR \$25.000

FECHA INSCRIPCIÓN: _____ CHEQUE N°: _____ BANCO: _____

NOMBRE COMPLETO: _____

CARGO O ACTIVIDAD: _____

NOMBRE DE LA EMPRESA: _____

RAZÓN SOCIAL: _____ RUT: _____

DIRECCIÓN: _____

CIUDAD: _____ REGIÓN: _____ FONO: _____

FAX: _____ CASILLA: _____ E-MAIL: _____

PRODUCTO QUE FABRICA O SERVICIO QUE PRESTA: _____

PRECIOS NOMINALES TROZAS Y MADERA DE PINO RADIATA MERCADO INTERNO

1977 - 2009

(\$/m³)

AÑO TRIMESTRE	TROZAS		MADERA		
	Aserrables (1)	Pulpables (2)	Aserrada (1)	Dimensionada (3)	Cepillada (3)
1977	204	135	1.341	1.265	1.510
1978	310	222	2.025	1.901	2.215
1979	466	252	2.178	2.370	2.765
1980	693	355	2.953	3.620	4.183
1981	693	371	2.839	4.063	4.690
1982	640	496	2.030	3.812	4.360
1983	761	610	...	4.278	4.968
1984	1.138	778	2.999	5.076	5.970
1985	1.872	1.187	5.548	8.736	9.917
1986	2.145	1.683	6.277	10.492	11.653
1987	2.776	2.090	8.728	12.792	14.632
1988	4.703	2.475	11.998	17.941	20.413
1989	5.775	3.044	13.709	22.324	24.722
1990	7.138	4.020	16.651	28.715	32.153
1991	9.967	5.400	23.144	35.596	40.156
1992	12.095	6.990	33.111	47.748	53.657
1993	14.562	7.001	36.835	56.139	62.446
1994	15.756	7.091	38.093	59.064	65.684
1995	16.083	8.077	39.427	61.262	68.402
1996	17.717	8.110	42.232	66.257	72.890
1997	17.486	7.303	42.034	66.793	73.777
1998	17.918	7.981	41.573	66.283	74.467
1999	18.020	7.341	40.720	65.364	74.483
2000	19.933	7.277	40.801	66.055	73.482
2001	19.784	7.898	38.921	66.730	74.691
2002	19.429	8.035	39.540	67.252	76.159
2003	18.824	8.247	39.962	67.064	78.458
2004	18.378	8.658	41.086	68.946	80.576
2005	20.986	9.697	51.072	81.029	94.450
2006	21.688	9.569	53.229	87.763	101.182
2007	22.642	10.693	53.613	91.116	104.557
2008	24.250	11.457	54.600	94.643	110.164
2009	22.580	11.555	54.248	97.779	114.749
2010*	21.621	11.434	56.468	98.944	119.296

(*) Valores al primer semestre

FUENTE : INFOR.

(1) : Puesto en aserradero de la VIII Región.

(2) : Precio promedio ponderado según consumo potencial de las plantas de pulpa de la VII y VIII Región.

(3) : Puesta en Barraca de la VIII Región.

(...) : Indica sin información.

PRECIOS NOMINALES EXPORTACIÓN DE TROZAS, ASTILLAS, MADERA ASERRADA Y ELABORADA

1980 - 2009

AÑO	TROZAS ASERRABLES	TROZAS PULPABLES			ASTILLAS			MADERA ASERRADA TABLONES					MADERA ELABORADA		
	Pino radiata (US\$ FOB/m ³)	Pino radiata (US\$ FOB/m ³)	Eucalipto globulus (US\$ FOB/m ³)	Eucalipto nitens (US\$ FOB/m ³)	Pino radiata (US\$ FOB/t)	Eucalipto globulus (US\$ FOB/t)	Eucalipto nitens (US\$ FOB/t)	Pino radiata (US\$ FOB/m ³)	Raulí (US\$ FOB/m ³)	Coihue (US\$ FOB/m ³)	Tepa (US\$ FOB/m ³)	Lenga (US\$ FOB/m ³)	PINO RADIATA Cepillada (US\$ FOB/m ³)	Finger (US\$ FOB/m ³)	Molduras (US\$ FOB/t)
1980	54	-	-	-	-	-	-	113	437	207	165	-	155	-	-
1981	47	-	-	-	-	-	-	109	475	176	198	219	169	-	1.064
1982	41	-	-	-	-	-	-	99	388	-	143	208	128	-	633
1983	33	-	-	-	-	-	-	84	358	-	148	166	113	-	565
1984	33	-	-	-	-	-	-	79	353	199	142	180	99	-	1.015
1985	32	27	-	-	-	-	-	73	331	160	169	169	98	-	532
1986	34	28	-	-	28	-	-	76	331	193	142	158	108	228	919
1987	39	27	42	-	29	-	-	87	303	125	137	194	134	270	602
1988	45	27	44	-	31	47	-	106	304	193	181	182	145	279	628
1989	43	27	45	-	34	58	-	109	299	157	199	194	145	247	700
1990	49	32	45	-	36	61	-	126	260	172	171	200	164	209	622
1991	51	40	48	-	34	60	-	137	313	183	272	197	166	260	820
1992	47	40	54	-	40	61	-	133	407	170	259	220	165	328	1.066
1993	85	38	63	-	42	67	-	178	529	235	309	300	247	391	1.238
1994	63	46	58	-	41	63	-	163	488	230	319	382	359	431	1.342
1995	67	43	70	-	47	73	-	180	478	262	392	473	392	364	1.319
1996	65	52	65	-	42	77	-	168	463	279	299	521	414	346	1.359
1997	62	55	62	-	39	67	-	172	507	442	295	532	388	342	1.469
1998	52	54	65	-	38	69	-	146	542	408	339	560	349	299	1.185
1999	49	53	58	-	-	62	-	136	548	382	259	569	291	297	1.377
2000	46	42	52	-	31	55	36	137	541	376	254	565	254	257	1.045
2001	48	34	52	-	31	56	44	127	503	529	-	547	230	236	1.100
2002	47	41	45	-	27	52	42	129	487	458	356	418	235	253	1.134
2003	46	37	43	56	26	58	39	130	346	291	275	529	277	247	1.038
2004	49	34	48	41	30	53	39	141	505	401	726	540	330	336	1.502
2005	57	34	66	46	33	58	40	157	546	215	140	573	296	321	1.299
2006	-	36	-	44	47	62	43	166	567	608	492	608	294	349	1.460
2007	63	40	-	49	44	68	46	199	609	571	-	614	258	337	1.228
2008	-	-	-	-	67	79	62	196	674	570	391	549	268	358	1.373
2009	-	-	-	-	-	77	66	162	744	309	397	583	236	295	1.294

FUENTE : INFOR-CONAF.

(-) : Indica que no se efectuaron exportaciones.

METODOLOGÍA GENERAL

I PRECIOS DE PRODUCTOS FORESTALES

LOS PRECIOS DE LOS DISTINTOS PRODUCTOS SE OBTIENEN POR ENCUESTAS DIRECTAS A LAS EMPRESAS PRODUCTORAS, CORRESPONDIENTES EN LA MAYORÍA DE LOS CASOS A PRECIOS DE LISTA. EN EL CASO DE:

- SEMILLAS (E): LOS PRECIOS SON ENTREGADOS POR EL CENTRO DE SEMILLAS DE CHILLÁN (CONAF)
- PLANTAS FORESTALES (E): SE OBTIENEN POR CONSULTAS A LOS VIVEROS MÁS REPRESENTATIVOS DE CADA REGIÓN
- TROZAS ASERRABLES (P): CORRESPONDE AL PRECIO DE COMPRA DE LOS ASERRADEROS, EXPRESADO EN M³, EQUIVALENTE A 22 PULG MADERERAS PARA TROZAS DE 3,6 M DE LARGO Y A 24 PULG PINERAS PARA TROZAS DE 3,2 M DE LARGO.
- TROZAS PARA PULPA (P): CORRESPONDE AL PRECIO DE COMPRA FIJADO POR LAS EMPRESAS PAPELERAS, PUESTO EN CANCHA DE LA PROVINCIA INDICADA Y EL PRECIO DE COMPRA DE OTRAS EMPRESAS.
- POSTES Y POLINES (P): ESTOS PRECIOS SON CONSULTADOS EN LAS PLANTAS IMPREGNADORAS MÁS REPRESENTATIVAS, CORRESPONDIENDO AL DE COMPRA EN EL CASO DE POSTES Y POLINES SIN IMPREGNAR Y AL PRECIO DE VENTA, EN PRODUCTOS IMPREGNADOS.
- MADERA ASERRADA (P): CORRESPONDE AL PRECIO DE VENTA DE ASERRADEROS DE LA VIII REGIÓN Y AL PRECIO DE COMPRA POR PARTE DE LAS BARRACAS, PUESTO EN EL LUGAR DE ORIGEN O DESTINO. LOS ESTABLECIMIENTOS ENCUESTADOS EN ESTE CASO CORRESPONDEN A UNA MUESTRA DETERMINADA EN BASE AL CENSO DE BARRACAS Y ASERRADEROS DE 1998 Y 2006, RESPECTIVAMENTE.
- MADERA DIMENSIONADA Y ELABORADA (P): CORRESPONDE AL PRECIO DE VENTA CONSULTADO EN BARRACA
- TABLEROS Y CHAPAS (P): CORRESPONDE A PRECIOS DE PRODUCTOS PUESTOS EN SANTIAGO, CONSULTADOS A LAS EMPRESAS PRODUCTORAS.
- CAJAS, PALLETS Y BINS (E): CORRESPONDEN A PRECIOS DE REFERENCIA CONSULTADOS A EMPRESAS PRODUCTORAS Y EMPRESAS EXPORTADORAS DE FRUTA.

NOTA: (P): PRECIOS PUBLICADOS PERMANENTEMENTE

(E): PRECIOS PUBLICADOS ESTACIONALMENTE

II TARIFAS DE FLETES

CORRESPONDE A TARIFAS ENTREGADAS POR EMPRESAS PRODUCTORAS Y A TARIFAS DE EMPRESAS DE TRANSPORTE FORESTAL

OBSERVACIONES

1. Todos los precios presentados deben ser considerados **como referenciales**, por cuanto no consideran negociaciones por volumen y forma de pago, premios por cumplimiento de contrato y otros.
2. Los precios no incluyen el impuesto al valor agregado (IVA).
3. Los precios deben entenderse como válidos al momento de la encuesta (primera semana del mes de la publicación)
4. Los precios de madera aserrada, dimensionada y elaborada corresponden a calidad I-IV y a un contenido de humedad 30% (seco al aire), excepto que se especifique lo contrario. Estos precios se presentan en m³, equivalente a 48,5 pulgadas en pino radiata y álamo y a 42,4 pulgadas en el caso de especies nativas.
5. Mayores antecedentes sobre la información presentada pueden ser solicitados al Centro de Información Forestal - Instituto Forestal.
6. Madera Pulpable: Metro ruma = (1 m x 1 m x 2,44 m) = 1,6 m³ sólidos
7. Astillas: Metro estéreo = (1 m x 1 m x 1 m) no compactado

ABREVIATURAS

l	: Largo	d	: Diámetro	S	: Speedling
e	: Espesor	M	: Maceta	1:0; 1:1; etc.	: Raíz desnuda
Ch	: Contenido de humedad	T	: Tubete		

CALENDARIO DE PUBLICACIÓN DE PRECIOS SEGÚN TIPO DE PRODUCTO

TIPO	MARZO	JUNIO	SEPTIEMBRE	DICIEMBRE
PRODUCTOS				
Plantas y semillas forestales		X		
Carbón, leña	X	X	X	X
Madera en trozos	X	X	X	X
Postes y polines impregnados	X	X	X	X
Maderas tratadas	X	X	X	X
Madera aserrada	X	X	X	X
Mad. dimensionada y elaborada	X	X	X	X
Tableros y chapas	X	X	X	X
Envases de madera				X
FLETES	X	X	X	X
Boletín de Precios Forestales, es una publicación trimestral, elaborada por el Centro de Información Forestal del Instituto Forestal. Dirija su correspondencia a Av. Sucre 2397, Ñuñoa. Fono: 3667108, Fax: 3667131				



INFOR

INSTITUTO FORESTAL - CHILE
SEDE METROPOLITANA

Creando valor forestal para Chile

SUBGERENCIA DIAGUITAS Ruta 41 s/n Km. 5 camino a Vicuña, La Serena. Fono/Fax: (56-51) 543627

SEDE METROPOLITANA Sucre 2397, Ñuñoa, Santiago. Fono: (56-2) 3667100. Fax: (56-2) 3667131

SEDE BIO BIO Camino a Coronel Km. 7,5, Concepción. Fono/Fax: (56-41) 2853260

SEDE VALDIVIA Fundo Teja Norte s/n, Valdivia. Casilla: 385, Valdivia. Fono: (56-63) 211476. Fax: (56-63) 218968

SUBGERENCIA PATAGONIA Riquelme 147, Coyhaique. Fono: (56-67) 573159

www.infor.cl

oirs@infor.cl